

## FAUTEUIL RELEVEUR COCOON

Disponible 1 moteur, 2 moteurs, XS et XXL



Génération 1



Génération 2

Le fauteuil COCOON est un fauteuil releveur électrique ultra confortable, multi-positions et qui facilite l'accès aux soins, les transferts grâce à ses accoudoirs amovibles.

Du fait de ses revêtements aux normes feu et au nettoyage aisé le COCOON peut s'utiliser aussi bien à domicile qu'en collectivité. Il est constitué de modules de couettes zippées amovibles et lavables à 30° (possibilités de remise en état à coûts réduits). Ce fauteuil releveur électrique est doté d'accoudoirs amovibles et / ou escamotables afin de faciliter les transferts (fauteuil évolutif en cas d'évolution de pathologique).

Le COCOON à l'esthétique soignée est un **produit exclusif** sur le marché.

### Caractéristiques

- **Hygiène optimale** : modules de couettes **remplaçables, amovibles et lavables** en machine à 30°.
- **Remplacement aisé** des modules de couettes en cas d'usure.
- **Composition de la couette** : garnie de fibre creuse siliconée pour un ultra confort.
- **4 positions** : assise, relax (TV), repos, releveur pour transfert debout.
- **Sécurité** : revêtement PVC/PU non feu M2.
- **Coloris** : 3 revêtements disponibles : **Velours déperlant** : Marron, Grège – **PVC/PU** : Taupe, Chocolat, Réglisse, Framboise, Pistache - **Tissu Chiné** : Gris Chiné ou Marron Chiné.
- **2 Largeurs d'assise** : 44 ou 50 cm
- **Releveur 2 en 1** : 2 profondeurs au choix (45 ou 55 cm)
- **Modèle XS** (1 moteur) : hauteur sol / assise 45 cm et profondeur d'assise 45 cm (Modèle G1 uniquement)
- **Modèle XXL** (1 moteur) : largeur d'assise **65** cm et 2 profondeurs d'assise au choix **45 ou 55 cm**
- **2 Design disponibles** : Génération 1 ou Génération 2
- **Options** :
  - Kit mobilité : Composé d'une bride et d'une canne de déplacement permettant de déplacer rapidement et sans effort du Cocoon (sans le patient)
  - Kit accès soulève patient : composé de 4 pieds de 12 cm permettant l'accès au soulève patient.
  - Tablette latérale
  - Porte Revue
  - Mousse HD (Haute Densité)
  - Protection de tête : **Velours déperlant** : Marron, Grège, Noir, Gris perle, et **Tissu Chiné** : Gris.
  - **Kit Batterie**
- **Poids maximum utilisateur** : 160 kilos (1 et 2 moteurs), 130 kilos (modèle XS), 220 kg (modèle XXL)
- **Eco participation** : 4.55 UHT
- **Garanties** :
  - Fauteuil : 2 ans
  - Vérin et mécanique : 5 ans
- **Franco à l'unité**

## Utilisation de la télécommande

- Télécommande sécurisée et réversible
- Chute impossible grâce à son positionnement sous le coussin d'accoudoir.



1 moteur  
XXL/ XS

### Pour le COCOON 1 moteur, XS et XXL : Télécommande deux boutons

- **Bouton VERT** : Inclinaison arrière du fauteuil avec élévation du repose jambes
- **Bouton BLANC** : Retour du fauteuil en position assise avec abaissement du repose-jambes puis après une deuxième pression sur le bouton passage en position releveur. Une double pression sur le bouton BLANC permet une levée automatique du fauteuil (sauf télécommande XXL). Si vous voulez la stopper à tout moment, appuyer sur l'un des deux boutons.











2 moteurs

### Pour le COCOON 2 moteurs : Télécommande quatre boutons

- **Bouton vert** : Inclinaison arrière du dossier.
- **Bouton blanc** : Remontée du dossier en position droite.
- **Bouton bleu** : Monté du repose jambes. Retour du fauteuil en position assise.
- **Bouton jaune** : Abaissement du repose-jambes. Passage en position releveur du fauteuil.

## Caractéristiques techniques

	Modèle COCOON	Largeur d'assise	Profondeur d'assise	Largeur hors tout	Hauteur assise	Hauteur hors-tous	Poids du fauteuil	Poids maxi utilisateur
								
Génération 1	1 moteur	44 ou 50 cm	45 ou 55 cm	93 cm	52 cm	110 cm	59 kg	160 kg
	2 moteurs	44 ou 50 cm	45 ou 55 cm	93 cm	52 cm	110 cm	61 kg	160kg
	XS	44 ou 50 cm	45 cm	93 cm	45 cm	104 cm	59 kg	130 kg
	XXL	65 cm	45 ou 55 cm	104 cm	52 cm	110 cm	76 kg	220 kg
Génération 2	1 moteur	44 ou 50 cm	45 ou 55 cm	73 cm	52 cm	110 cm	59 kg	160 kg
	2 moteurs	44 ou 50 cm	45 ou 55 cm	73 cm	52 cm	110 cm	61 kg	160 kg
	XXL	65 cm	45 ou 55 cm	83 cm	52 cm	110 cm	76 kg	220 kg
Normes non feu revêtement PVC/PU : M2 – 1021-1 – 1021-2 et biocompatible								
Normes non feu revêtement Velours et Tissus : 1021-1 – 1021-2 et biocompatible								
Tolérances dimensionnelles et pondérales ± 15mm / 1.5 kg								