

## ΤΙΜΟΚΑΤΑΛΟΓΟΣ

- Ονοματεπώνυμο
- Τηλέφωνο
- Email

## ΤΥΠΟΣ ΣΚΕΛΕΤΟΥ



### **RADIOS** "ΑΝΟΙΧΤΟΥ" ΤΥΠΟΥ ΣΚΕΛΕΤΟΣ

- Πλήρως εξατομικευμένη διαμόρφωση.
- Σταθερός σκελετός με σωλήνα αλουμινίου  $\varnothing$  25mm και  $\varnothing$  30mm.
- Σκελετός από ελαφρύ κράμα αλουμινίου 7020.
- Βάρος αμαξιδίου (με ανακλινόμενη πλάτη), χωρίς τροχούς 5,2kg.
- Φόρτιση έως 110kg.

**2.645€**

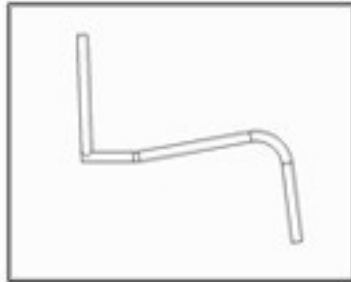
ΚΟΝΤΡΑ ΕΝΙΣΧΥΣΗΣ ΣΚΕΛΕΤΟΥ  **+59€**  
ΜΕ ΣΩΛΗΝΑ  $\varnothing$  20mm

- ΛΗΨΗ ΣΩΜΑΤΟΜΕΤΡΙΚΩΝ ΔΙΑΣΤΑΣΕΩΝ  
ΣΤΟΝ ΧΩΡΟ ΣΑΣ +0.34€ / Km

## ΤΥΠΟΙ ΚΑΘΙΣΜΑΤΟΣ



+0€



ΕΡΓΟΝΟΜΙΚΟ ΚΑΘΙΣΜΑ  
+112€



ΣΚΕΛΕΤΟΣ ΜΕ ΓΩΝΙΑ  
ΣΤΑ ΠΟΔΙΑ  
+112€

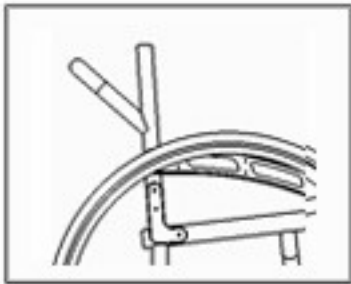


ΣΚΕΛΕΤΟΣ ΜΕ ΓΩΝΙΑ  
ΣΤΟ ΚΑΘΙΣΜΑ  
+112€

## ΠΛΑΤΗ

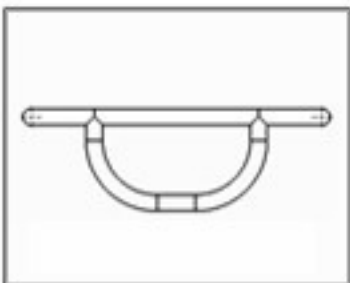


ΣΤΑΘΕΡΗ ΠΛΑΤΗ  
ΣΥΓΚΟΛΛΗΜΕΝΗ  
+0€

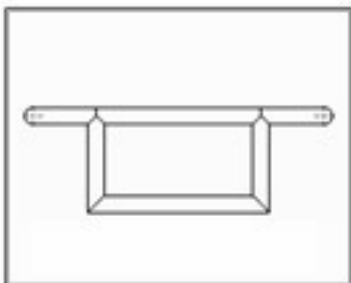


ΑΝΑΚΛΙΝΟΜΕΝΗ ΠΛΑΤΗ  
+254€

## ΥΠΟΠΟΔΙΟ



ΥΠΟΠΟΔΙΟ ΜΕ "R"  
+0€



ΥΠΟΠΟΔΙΟ ΜΕ ΦΑΛΤΣΑ  
+0€

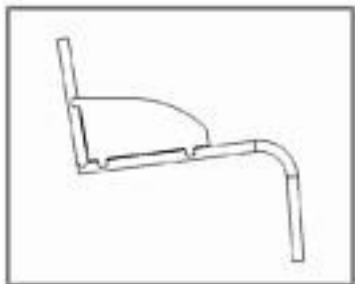
• ΠΛΑΚΑ ΑΛΟΥΜΙΝΙΟΥ 3mm  
ΣΥΓΚΟΛΛΗΜΕΝΗ ΣΕ ΠΛΑΙΣΙΟ

+57€

• ΠΛΑΚΑ ΑΛΟΥΜΙΝΙΟΥ 3mm  
ΜΕ ΡΥΘΜΙΖΟΜΕΝΗ ΚΛΙΣΗ

+112€

## ΠΛΑΪΝΑ



ΠΛΑΪΝΟ ΑΛΟΥΜΙΝΙΟΥ  
ΣΥΓΚΟΛΛΗΜΕΝΟ  
ΣΤΟ ΣΚΕΛΕΤΟ

+0€



ΠΛΑΪΝΟ ΑΛΟΥΜΙΝΙΟΥ  
ΣΥΓΚΟΛΛΗΜΕΝΟ ΣΤΟ ΣΚΕΛΕΤΟ  
ΜΕ ΠΡΟΣΤΑΤΕΥΤΙΚΟ

+100€



ΠΛΑΪΝΟ ΑΠΟ  
ΠΛΑΣΤΙΚΗ ΥΛΗ  
ΜΕ ΠΡΟΣΤΑΤΕΥΤΙΚΟ

+94€

## ΣΤΕΦΑΝΕΣ ΟΘΗΣΕΩΣ

• ΑΠΟ ΑΝΟΔΙΩΜΕΝΟ ΑΛΟΥΜΙΝΙΟ +0€

• ΑΝΟΞΕΙΔΩΤΕΣ (ΙΝΟΧ) +212€

• ΤΙΤΑΝΙΟΥ +330€

• ΕΡΓΟΝΟΜΙΚΕΣ ΟΥΑΛ ΤΥΠΟΥ +260€

## ΦΡΕΝΑ

• PUSH AND BRAKES +0€

• SCISSORS +0€

• SPORTBRAKES +0€

## ΤΡΟΧΟΙ ΚΙΝΗΣΗΣ

• ΑΛΟΥΜΙΝΙΟΥ ΜΕ ΔΙΠΛΟ ΠΑΤΟ +0€

• ΖΑΝΤΑ ΑΛΟΥΜΙΝΙΟΥ TENSIO  
ΜΕ ΔΙΠΛΟ ΠΑΤΟ ΚΑΙ ΑΚΤΙΝΕΣ CARBON +732€

+ ΣΤΕΦΑΝΕΣ ΟΘΗΣΗΣ ΤΙΤΑΝΙΟΥ  
+ ΕΛΑΣΤΙΚΑ

• ΖΑΝΤΑ ΑΛΟΥΜΙΝΙΟΥ SPINERGY  
"spox every day" +760€

## ΤΡΟΧΟΙ ΚΑΤΕΥΘΥΝΣΗΣ

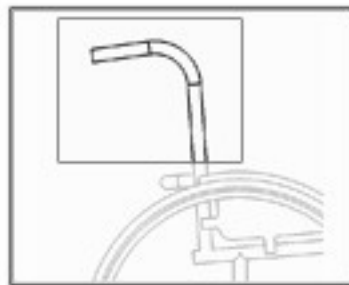
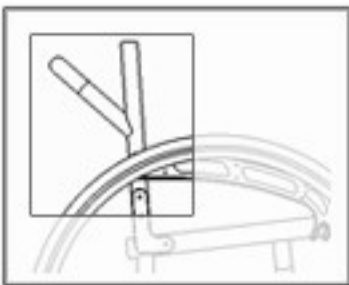
+0€

- ΜΕ ΖΑΝΤΑ ΑΛΟΥΜΙΝΙΟΥ ΚΑΙ ΕΛΑΣΤΙΚΟ ΑΠΟ ΣΚΛΗΡΟ ΚΑΟΥΤΣΚΟΥΚ +106€

## ΕΛΑΣΤΙΚΑ

- ΕΛΑΣΤΙΚΑ ΥΨΗΛΗΣ ΠΙΕΣΗΣ +0€
- KENDA K-191 +48€
- KENDA K-196 +50€
- SCHWALBE MARATHON PLUS +78€

## ΛΑΒΕΣ ΩΘΗΣΗΣ



- ΚΟΝΤΡΑ ΠΛΑΤΗΣ ΥΠΟ ΚΛΙΣΗ +70€
- ΜΕ ΧΕΡΟΥΛΙΑ +0€
- ΒΙΔΩΤΕΣ +82€
- ΠΤΥΣΣΟΜΕΝΕΣ +106€

## ΕΠΙΠΡΟΣΘΕΤΑ

- ΡΟΔΑΚΙ ΑΝΤΙΑΝΑΤΡΟΠΗΣ +94€

Πέραν των ανωτέρων αναφερομένων υπάρχει η δυνατότητα, μετά απο συνενόηση περαιτέρω επιλογών σε υλικά και στη μορφοποίηση του σκελετού ανάλογα με τις υφιστάμενες ανάγκες.

• Το συνολικό βάρος του εκάστοτε αμαξιδίου ποικίλει αναλόγως των διαστάσεων της κατασκευής και τις επιλογές των εξαρτημάτων.

• Στις ανωτέρω τιμές δεν συμπεριλαμβάνεται Φ.Π.Α. 13%