

(GR) ΑΝΤΙΠΥΡΙΚΗ ΚΟΥΒΕΡΤΑ – ΟΔΗΓΙΕΣ ΧΡΗΣΗΣ
(BG) ΟΓНЕУПОРНО ОДЕЯЛО - ИНСТРУКЦИИ
(RO) PĂTURĂ IGNIFUGĂ - INSTRUCȚIUNI DE UTILIZARE

Μέγεθος / Размер/ Dimensiuni:

1.0M x 1.0M

Model No.: FB430

Πρότυπο/ Стандарт/ standard: EN 1869:2019

ΙΔΑΝΙΚΟ ΓΙΑ ΧΡΗΣΗ ΣΕ ΠΕΡΙΠΤΩΣΗ ΠΟΥ ΠΙΑΣΕΙ ΦΩΤΙΑ Η ΚΟΥΖΙΝΑ Η ΤΑ ΡΟΥΧΑ ΣΑΣ . ΜΟΝΟ ΓΙΑ ΜΙΑ ΧΡΗΣΗ.
ΑΠΟΡΡΙΨΤΕ ΤΗΝ ΑΝΤΙΠΥΡΙΚΗ ΚΟΥΒΕΡΤΑ ΜΕΤΑ ΤΗ ΧΡΗΣΗ.
ΙΔΕΑΛΗΟ ΖΑ УΠΟΤΡΕΒΑ ПRИ ΠΟЖАР В ΚΥΗΗЯТΑ ИЛИ ΠΟДПAЛBAHE HА ДРЕХИТЕ. ЗА ЕДНОКΡΑТНА УΠΟΤΡΕΒА, ИЗХВЪРЛЕТЕ ΟΓНЕУΠΟΡНОТО ОДЕЯЛО СЛЕД УΠΟΤΡΕΒА
IDEALĂ PENTRU UTILIZARE ÎN CAZ DE INCENDIU ÎN BUCĂTĂRIE SAU ÎN CAZ DE APRINDERE A HAINELOR.
UTILIZARE UNICĂ A SE ARUNCA DUPĂ UTILIZARE

ΟΔΗΓΙΕΣ - ΙΝΣΤΡΥΚЦИИ - INSTRUCȚIUNI



(GR) ΠΕΡΙΠΤΩΣΗ ΦΩΤΙΑΣ ΚΑΤΑ ΤΟ ΜΑΓΕΙΡΕΜΑ

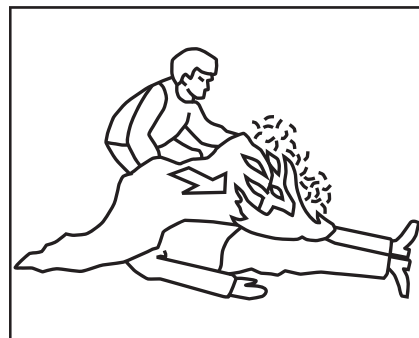
1. Κρατήστε την κουβέρτα από τις ταινίες.
2. Καλύψτε τελείως το υλικό που καίγεται.
3. Απενεργοποιήστε την πηγή θερμότητας.
4. Αφήστε την κουβέρτα στο ίδιο σημείο μέχρι να κρυώσει.

(BG) ПRИ ΠΟЖАР ПО ВРЕМЕ HА ΓΟΤΒЕНЕ

1. Хванете одеялото за лентите.
2. Напълно покрийте горящия материал.
3. Покрийте с него изцяло запалената повърхност.
4. Оставете одеялото на същото място, докато се охлади.

(RO) ÎN CAZ DE INCENDIU ÎN BUCĂTĂRIE

1. Aruncați pătura de benzi
2. Acoperiți complet incendiul
3. Opriti sursa de căldură
4. Lăsați pătura ignifugă pe suprafață până când se răcește.



(GR) ΠΕΡΙΠΤΩΣΗ ΦΩΤΙΑΣ ΣΕ ΡΟΥΧΟ

1. Τυλίξτε γρήγορα την κουβέρτα γύρω από το άτομο που έχουν πάρει φωτιά τα ρούχα του για να σβήσετε τις φλόγες.
2. Ζητήστε ιατρική βοήθεια.


(BG) ПRИ ВЪЗПЛАМЕНЯВАНЕ HА ОБЛЕКЛОТО

1. Завийте бързо одеялото около човека, чиито дрехи горят, за да изгасите пламъците.
2. Потърсете медицинска помощ.

(RO) ÎN CAZ DE APRINDERE A HAINELOR

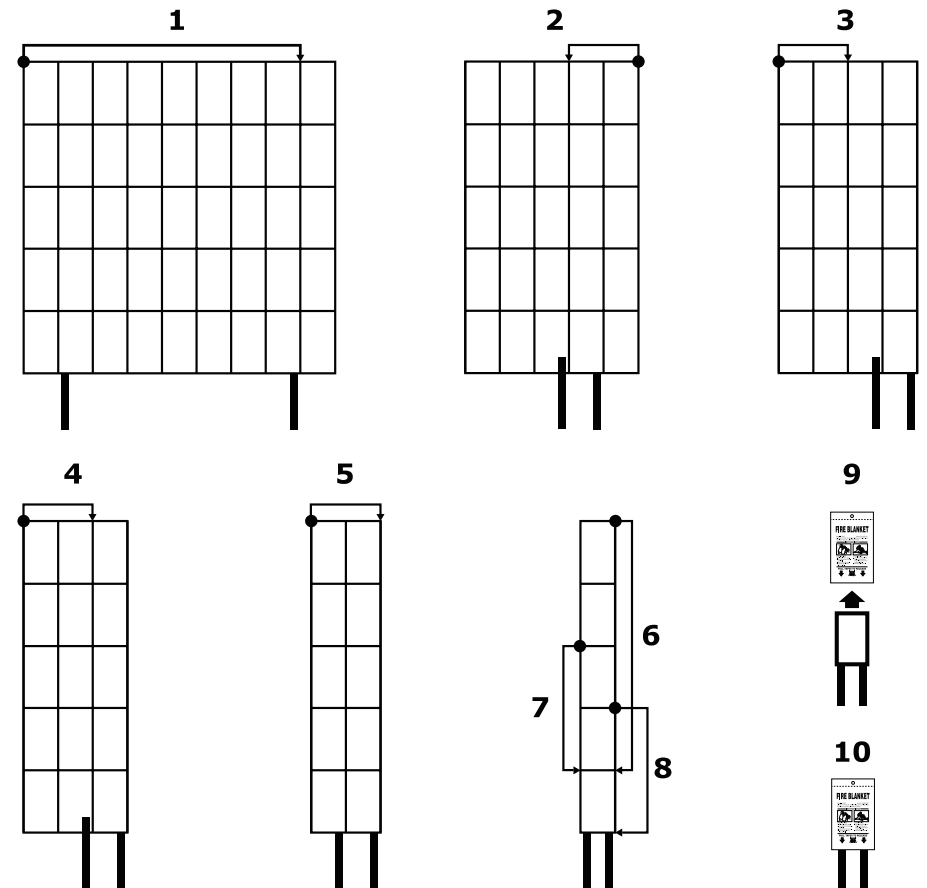
1. Înfășurați rapid pătura în jurul persoanei cu haine aprinse, pentru a le stinge
2. Cereți ajutor medical.

ΤΡΑΒΗΤΕ ΤΙΣ ΤΑΙΝΙΕΣ ΓΙΑ ΑΠΕΛΕΥΘΕΡΩΣΗ
ИЗДЪРΠΑЙТЕ ЛЕНТИТЕ ЗА ОСВОБОЖДАВАНЕ
TRAGEȚI BANDA PENTRU A ELIBERA



Frontside

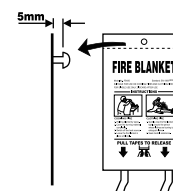
Οδηγίες Διπλώματος
Инструкции за сгъване
Instrucțiuni de pliere



(GR) Τοποθετήστε την αντιπυρική κουβέρτα σε σημείο που είναι εύκολα προσβάσιμο σε περίπτωση φωτιάς. ΜΗΝ την τοποθετείτε σε σημεία ή κοντά σε σημεία που υπάρχει κίνδυνος φωτιάς. Βεβαιωθείτε ότι ο γάντζος στερέωσης δεν μπλέκεται στην κουβέρτα μετά την τοποθέτηση.

(BG) Поставете противопожарното одеяло на леснодостъпно място при пожар. НЕ го поставяйте на места или в близост до места, на които има опасност от пожар. Уверете се, че куката за окачване не е заплетена в одеялото след поставяне.

(RO) Instalarea produsului. Instalați pătura ignifugă în zone ușor accesibile în caz de incendiu. NU instalați pătura în apropierea zonelor inflamabile. Asigurați-vă că, cârligul de montare nu este activat în timpul incendiului după instalare.



(GR) Συντήρηση

- Αφαιρέστε προσεκτικά την κουβέρτα από τη συσκευασία της κάθε χρόνο και ελέγξτε την προσεκτικά.
- Απορρίψτε την σε περίπτωση που έχει φθαρεί ή λερωθεί.

(BG) Поддръжка

- Изваждайте внимателно одеялото от опаковката веднъж годишно и го проверявайте за повреди.
- Изхвърлете го в случай на повреда или изцапване

(RO) întreținere

- Scoateți produsul din ambalaj cu grijă anual și verificați-l cu atenție.
- Aruncați produsul dacă este deteriorat sau contaminat.

Backside

LEAFLET

Size: 130 x 210 mm