



# ΟΡΘΟΠΕΔΙΚΟΣ ΚΟΣΜΟΣ ΚΥΦΙΔΗΣ

ΟΡΘΟΠΕΔΙΚΑ - ΟΡΘΩΤΙΚΑ - ΝΟΣΟΚΟΜΕΙΑΚΑ  
ΕΙΔΗ ΦΡΟΝΤΙΔΑΣ ΚΑΙ ΑΠΟΚΑΤΑΣΤΑΣΗΣ

## ΕΓΧΕΙΡΙΔΙΟΧΡΗΣΗΣ ΑΜΑΞΙΔΙΟΥ





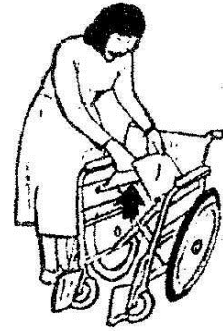
# ΝΑ ΕΦΑΡΜΟΖΕΤΕ ΠΑΝΤΟΤΕ ΤΑ ΦΡΕΝΑ ΚΑΙ ΣΤΟΥΣ ΔΥΟ ΤΡΟΧΟΥΣ ΠΡΙΝ ΚΑΘΗΣΕΤΕ ή ΣΗΚΩΘΕΙΤΕ ΑΠΟ ΤΟ ΑΜΑΞΙΔΙΟ

## ΓΕΝΙΚΕΣ ΟΔΗΓΙΕΣ

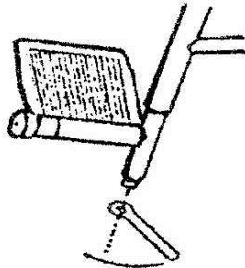
Για να ανοίξετε το αμαξίδιο πιάστε τους πλευρικούς σωλήνες προς τα κάτω.



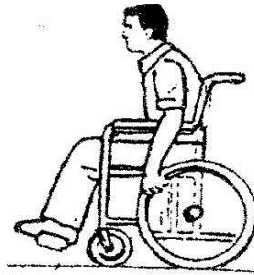
Για να κλείσετε το αμαξίδιο ανασηκώστε με τα δύο χέρια το υφασμάτινο κάθισμα.




Ρυθμίστε το ύψος των υποποδίων ξεσφίγγοντας την ειδική βίδα.



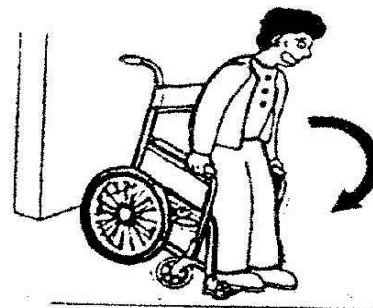
Ο χρήστης κινεί εύκολα το αμαξίδιο περιστρέφοντας τις ρόδες με την περιφερειακή λαβή.




Για να ανεβείτε σε σκαλοπάτια πιάστε με το πόδι σας ένα από τα ελαστικά των μοχλών υπερύψωσης, έτσι ώστε να ανασηκωθούν οι εμπρόσθιες ρόδες.



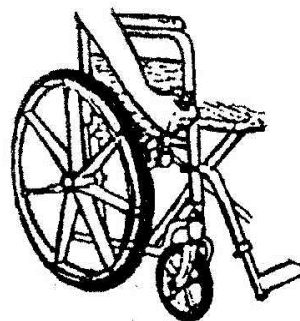
Μην σηκώνεστε από το αμαξίδιο πατώντας στα υποπόδια.



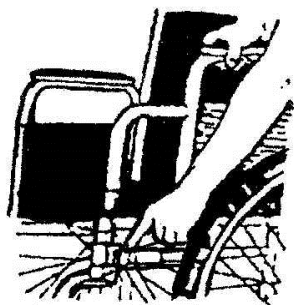
Κρατήστε το αμαξίδιο δυνατά  
σε δρόμους με  
κλίση.



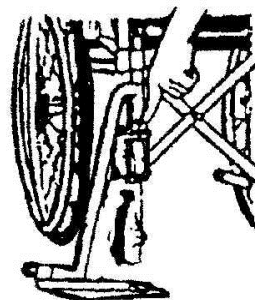
Για να κλειδώσετε την ρόδα, σπρώχτε  
το χερούλι του φρένου προς τα εμπρός



Για να αφαιρέσετε τους βραχίονες,  
πιέστε το ειδικό κουμπί και τραβήξτε  
τους βραχίονες προς τα επάνω.



Για να αφαιρέσετε τα υποπόδια,  
τραβήξτε τον ειδικό μοχλό ασφαλείας  
των υποποδίων προς τα έξω.



## ΠΡΟΣΟΧΗ !!!

- Μην οδηγείτε το αμαξίδιο σε δρόμο με κλίση με ταχύτητα μεγαλύτερη των **5 χλμ/ώρα** .
- Μην χρησιμοποιείτε το αμαξίδιο σε ανώμαλο δρόμο.
- Τα φρένα χρησιμοποιούνται μόνο για να παρκάρετε το αμαξίδιο στο δρόμο.
- Μην χρησιμοποιείτε τα φρένα για να σταματήσετε το αμαξίδιο εν κινήσει.